

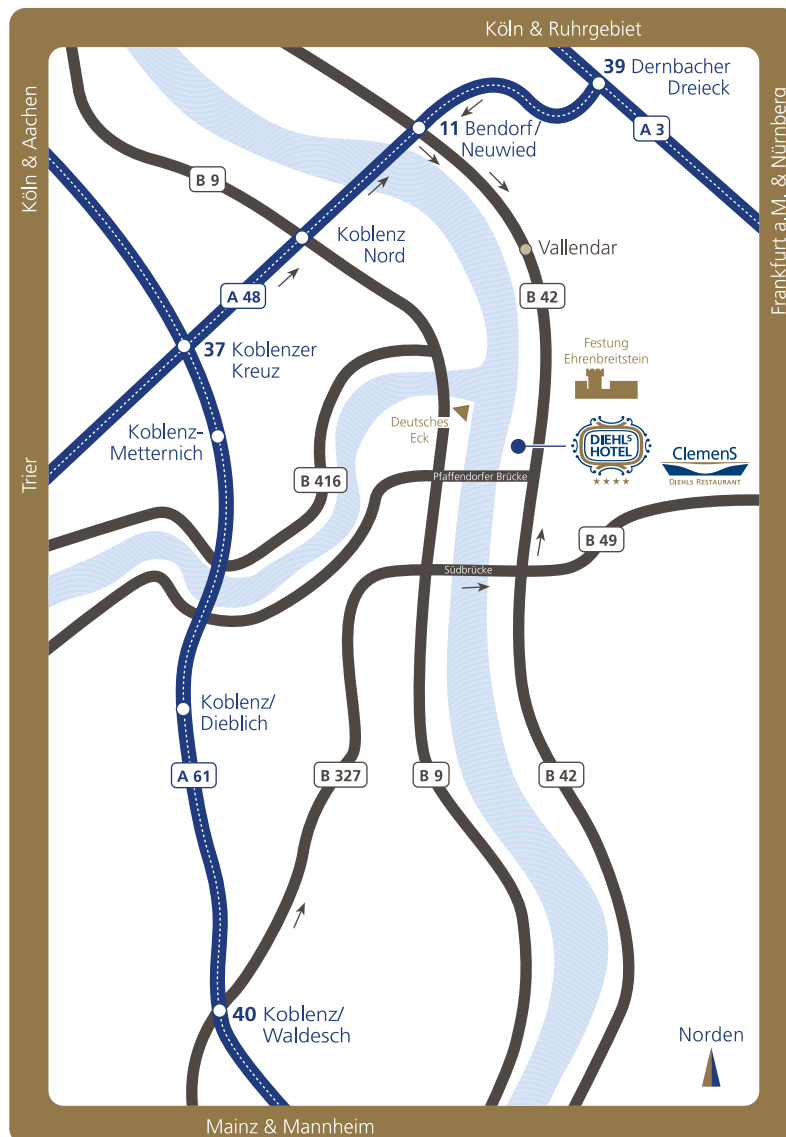
Anreise mit dem PKW

Koblenz liegt zentral zwischen den Ballungszentren Rhein-Main und Rhein-Ruhr. Östlich und westlich des Rheins führen die Autobahnen A 3 und A 61 unmittelbar an Koblenz vorbei – nördlich verbunden durch die Querspange A 48. Entlang des Rheins verlaufen direkt am Flussufer

die Bundesstraßen B 9 und B 42.

Diehls Hotel liegt als erstes 4-Sterne-Familienhotel im UNESCO Welterbe Oberes Mittelrheintal unmittelbar am Rheinufer in Koblenz-Ehrenbreitstein.

Übersichtskarte



Navigation

>> Wenn Sie sich per Navigationssystem zu Diehls Hotel führen lassen möchten, beachten Sie bitte die von unserer Hausanschrift abweichende Adresseingabe für Ihr System:

**Emser Straße 1
56077 Koblenz**

Zielkoordinaten

Diehls Hotel:

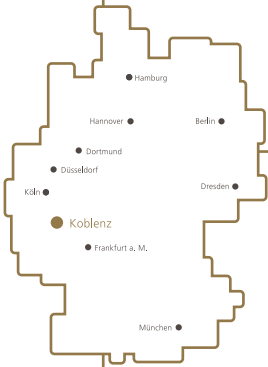
N: 50°21'26.49"

E: 07°36'36.90"

Gauß-Krüger:

rechts: 3401417.0000

hoch: 5581864.0000



Wegbeschreibung zur Übersichtskarte

Wegbeschreibung nach Koblenz-Ehrenbreitstein

aus Richtung Köln und dem Ruhrgebiet sowie Frankfurt am Main und Nürnberg kommend

- fahren Sie auf der A 3 bis zum Dernbacher Dreieck (39)
- verlassen Sie die A 3 und fahren Sie auf die A 48 in Richtung Trier
- verlassen Sie die A 48 an der Abfahrt Bendorf/Neuwied (11) und fahren Sie auf die B 42 in Richtung Vallendar
- folgen Sie der B 42 für etwa 7 km in Richtung Koblenz-Ehrenbreitstein
- bitte lesen Sie weiter auf Seite 3

aus Richtung Köln/Aachen kommend

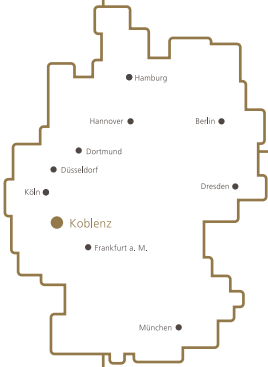
- fahren Sie auf der A 61 bis zum Koblenzer Kreuz (37)
- verlassen Sie die A 61 und fahren Sie auf die A 48 in Richtung Frankfurt a.M./Koblenz
- bitte lesen Sie weiter unter „aus Richtung Trier kommend“

aus Richtung Trier kommend

- fahren Sie auf der A 48 bis zur Abfahrt Bendorf/Neuwied (11) und fahren Sie auf die B 42
- folgen Sie der B 42 für etwa 7 km in Richtung Koblenz-Ehrenbreitstein
- bitte lesen Sie weiter auf Seite 3

aus Richtung Mainz/Mannheim kommend

- fahren Sie auf der A 61 bis zur Abfahrt Koblenz/Waldesch (40)
- verlassen Sie die A 61 und fahren Sie auf die B 327 in Richtung Koblenz
- überqueren Sie den Rhein
- fahren Sie unmittelbar (3. Ausfahrt) hinter der Rheinbrücke von der B 327 auf die B 42 in Richtung Neuwied
- folgen Sie dem Straßenverlauf für ca. 6 km
- folgen Sie der Ausschilderung nach Koblenz-Ehrenbreitstein (linke Fahrspur am Tunnel vorbei)
- ordnen Sie sich dann nach dem Tunnel rechts ein und fahren Sie in Richtung Koblenz-Ehrenbreitstein/Mitte, Pfaffendorf
- bitte lesen Sie weiter auf Seite 3



Wegbeschreibung zur Detailkarte

Wegbeschreibung in Koblenz-Ehrenbreitstein bis Diehls Hotel

Fortsetzung: aus Richtung Köln/Achen und dem Ruhrgebiet sowie Frankfurt a.M., Nürnberg und Trier

von der Ausfahrt Bendorf/Neuwied bis Diehls Hotel

- Sie passieren den Ortseingang Koblenz-Ehrenbreitstein
- nach ca. 300 m fahren Sie an der Ampel links (Sie können Diehls Hotel bereits rechts liegen sehen.)

- P 1**
- direkt nach der Ampel fahren Sie rechts in Richtung Koblenz-Pfaffendorf
 - nach 50 m folgt eine Eisenbahnunterführung
 - unmittelbar hinter der Unterführung fahren Sie rechts auf die Zufahrtsrampe zum hoteleigenen Parkhaus

- P 2**
- direkt nach der Ampel fahren Sie links (Zu Ihrer Linken sehen Sie den Lidl-Markt.)
 - Halten Sie sich weiterhin links, Sie fahren direkt auf den Parkplatz unterhalb der B 42 zu.

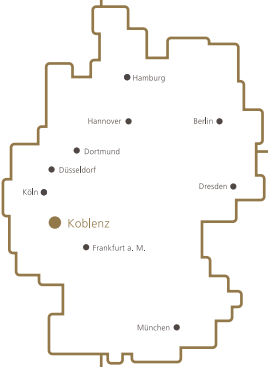
Fortsetzung: aus Richtung Mainz/Mannheim kommend

von der Ausfahrt Waldesch bis Diehls Hotel

- nachdem Sie sich rechts eingeordnet haben, fahren Sie an der nächsten Ampel rechts (Sie können Diehls Hotel bereits links liegen sehen.)

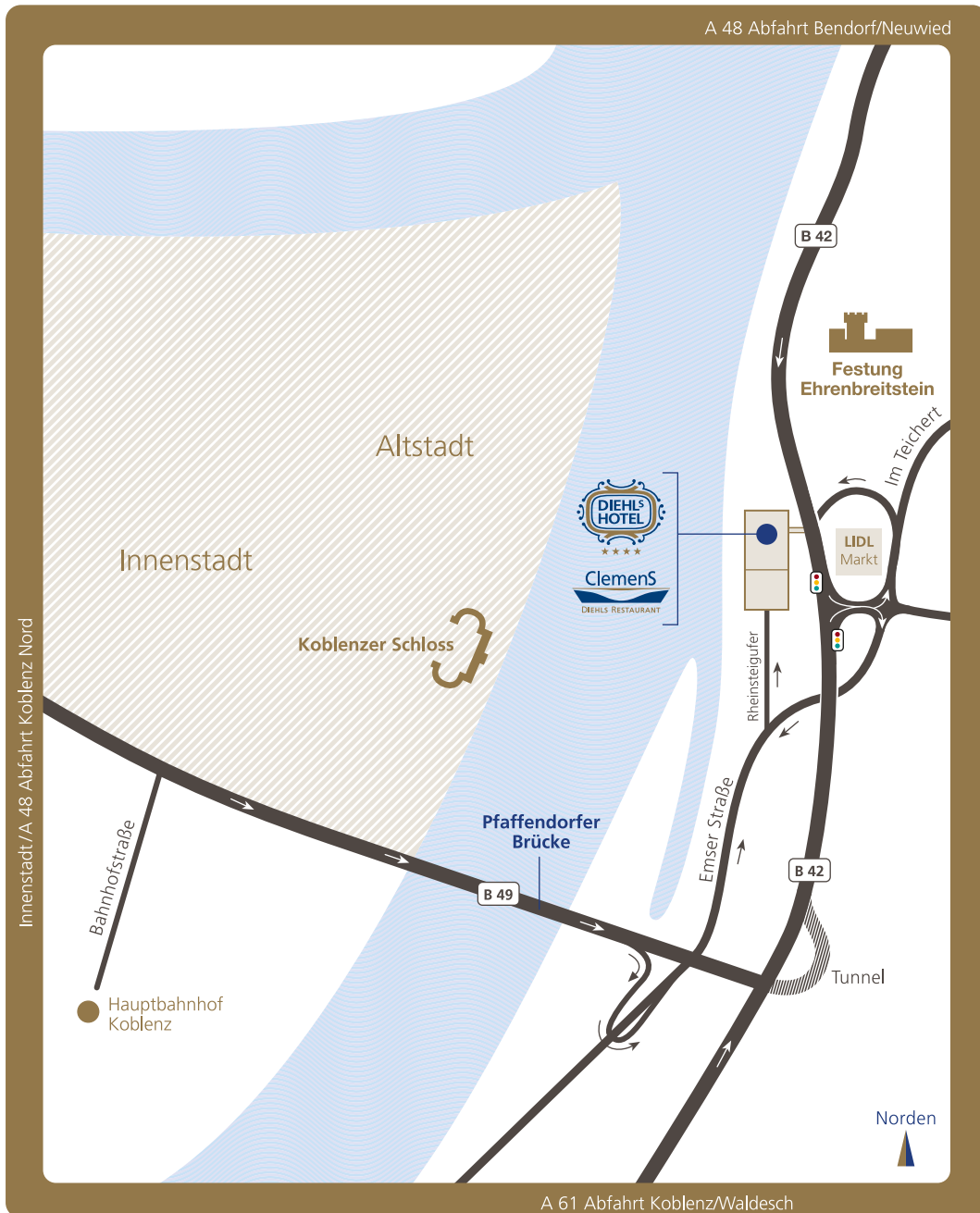
- P 1**
- direkt nach der Ampel fahren Sie rechts in Richtung Koblenz-Pfaffendorf
 - nach 50 m folgt eine Eisenbahnunterführung
 - unmittelbar hinter der Unterführung fahren Sie rechts auf die Zufahrtsrampe zum hoteleigenen Parkhaus

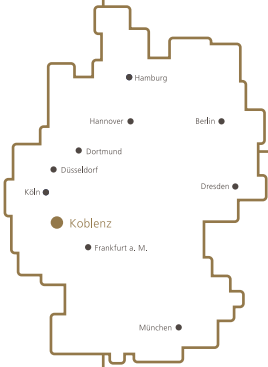
- P 2**
- direkt nach der Ampel fahren Sie links (Zu Ihrer Linken sehen Sie den Lidl-Markt.)
 - Halten Sie sich weiterhin links, Sie fahren direkt auf den Parkplatz zu



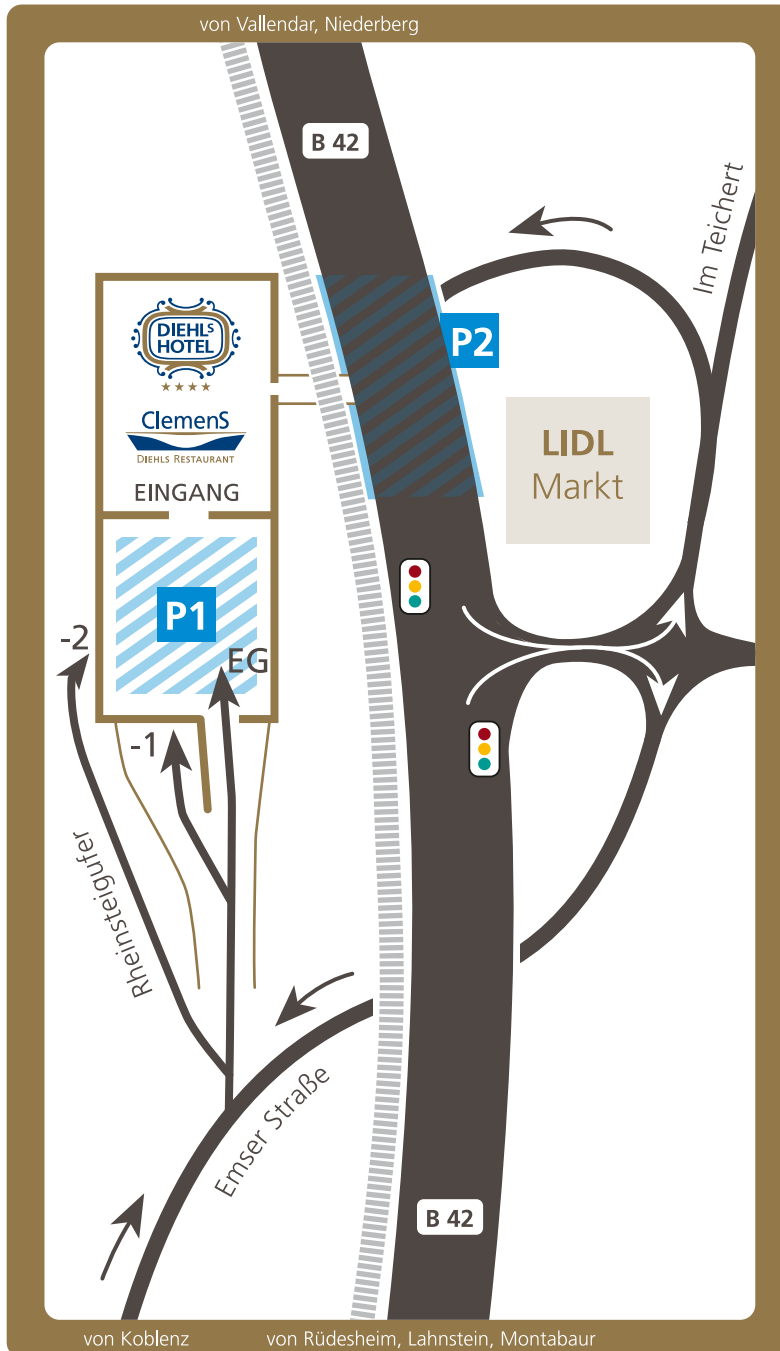
Anreise mit dem PKW

Detailkarte





Unsere Parkmöglichkeiten



Parkplatz 1

Unser hauseigenes Parkdeck bietet **60 Stellplätze** auf drei Ebenen. Das Parkdeck schließt direkt an das Hotel an.

Parkplatz 2

Unter der B 42 stehen weitere **100 Parkplätze** zur Verfügung. Ein direkter Zugang zum Hotel ist vorhanden.

**Kein langer Fußweg,
unkompliziertes Check-In.**